



# MDGs

dalam

## Kebijakan Nasional Penanggulangan Kemiskinan

Direktorat Penanggulangan Kemiskinan  
Badan Perencanaan Pembangunan Nasional  
September 2007



## Cakupan Paparan

- I. MDGs sebagai suatu Kerangka untuk Dokumen-  
Dokumen Strategis
- II. **Capaian MDGs Nasional dan Rata-Rata Capaian 11  
Kabupaten / Kota Target**
- III. Langkah Selanjutnya



## I. MDGs sebagai suatu Kerangka Dokumen – Dokumen Strategis

- Rencana Pembangunan Jangka Menengah 2004 – 2009 Pemerintah Indonesia:
  - Indonesia yang damai
  - Indonesia yang adil dan demokratis
  - Indonesia yang sejahtera
- Fokus pengurangan kemiskinan, kesehatan, pendidikan, dan pembangunan infrastruktur
- Perkembangan dimonitor oleh target nasional yang ditentukan terlebih dahulu dalam Rencana Kerja Pemerintah (RKP)



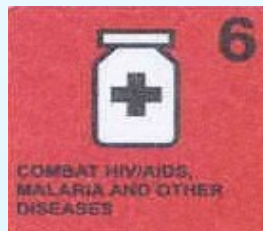


## **I. MDGs sebagai suatu Kerangka Dokumen – Dokumen Strategis**

- Strategi Nasional Penanggulangan Kemiskinan (SNPK)
- Adopsi target-target dan indikator oleh Pemerintah Pusat dan (khususnya) Pemerintah Daerah
- Strategi Penanggulangan Kemiskinan Daerah (SPKD) yang berbasis MDG - *pilot projects* di beberapa provinsi dan kabupaten/kota
- Program Nasional untuk Anak-Anak pada 2015
- Strategi-Strategi Nasional untuk isu-isu spesifik (seperti HIV/AIDS)



## II. Capaian MDGs Nasional dan Rata-Rata Capaian 11 Kabupaten / Kota Target

### Komponen-Komponen MDGs





## IIa. Kondisi atas Capaian MDGs Nasional

Keterangan	Sebelum 2006	2006	Target 2015	Status
Goal 1: menanggulangi tingkat kemiskinan dan kelaparan				
Garis Kemiskinan Nasional	17.5% (th 1996)	16%	7.5%	Mendekati Harapan
1\$-per-hari Garis Kemiskinan	9.2% (th 2001)	7%	10%	Tercapai
Kekurangan Gizi Anak	37.5% (th 1989)	26%	18%	Ekstra Perhatian
Tidak Cukup Konsumsi Kalori	Tidak Tersedia Data	64%	35%	Ekstra Perhatian
Goal 2: mencapai pendidikan dasar secara universal				
Partisipasi s/d tingkat SMP	41.9% (th 1992)	93%	100%	MendekatiHarapan
Partisipasi s/d tingkat SD	88.7% (th 1992)	77%	100%	MendekatiHarapan
Goal 3: mendorong kesetaraan gender dan memberdayakan perempuan				
Partisipasi perempuan di tingkat SD, SMP, dan SMT/SMU	100% (th 1994), 103.4% (th 1994), 95.2% (th 1994)	100%, 103%, 100%	100%	Tercapai
Buta huruf anak usia 15-24 tahun	96.2% (th 1990)	99% laki- laki & perempuan	100%	Tercapai
Perempuan di bidang non-pertanian	28.3% (th 2002)	26%	50%	Ekstra Perhatian
Perempuan di DPR	12% (th 1992)	11%	50%	Ekstra Perhatian



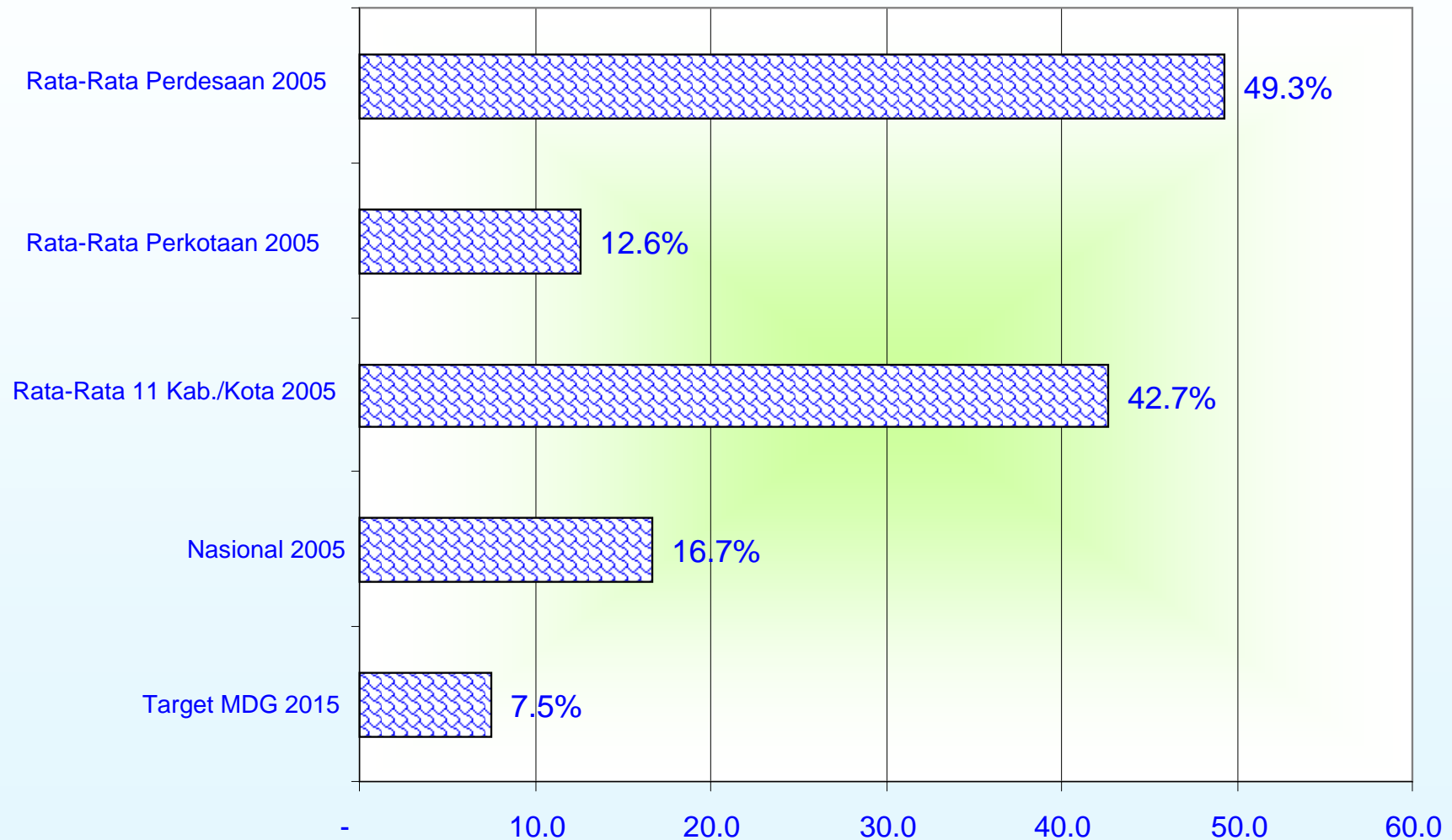
## Ila. Kondisi atas Capaian MDGs Nasional

Keterangan	Sebelum 2006	2006	Target 2015	Status
Goal 4: mengurangi tingkat kematian anak				
Kematian BALITA	97 per 100,000 Kelahiran hidup (th 1989)	40 per 100,000 kelahiran hidup	32 per 100,000 kelahiran hidup	Mendekati Harapan
Imunisasi Balita	57.5% (th 1992)	72%	90%	Ekstra Perhatian
Goal 5: meningkatkan kesehatan ibu				
Rasio Kematian Ibu - melahirkan	390 per 100,000 kelahiran hidup (th 1992)	307 per 100,000 kelahiran hidup	100 per 100,000 kelahiran hidup	Ekstra Perhatian
Kelahiran yang dibantu oleh tenaga kesehatan	40.7% (th 1992)	73%	100%	Mendekati Harapan
Goal 6: memerangi HIV/AIDS, malaria dan penyakit lainnya				
Sebaran HIV	Tidak Tersedia Data	0.1 %	Kurangi Sebaran	Mendekati Harapan
Kasus TBC	786 per 100,000 (th 1998)	262 per 100,000	Kurangi Kasus	Mendekati Harapan
Kasus Malaria	30 juta per tahun (th 2001)	15-20 juta per tahun	Kurangi Kasus	Mendekati Harapan
Goal 7: menjamin kelestarian lingkungan hidup				
Areal hutan	67.7% (th 1993)	50%	Terdapat Keberlanjutan	Ekstra Perhatian
Nature conservation area	26.4% (th 2001)	7%	Terdapat Keberlanjutan	Ekstra Perhatian
Akses Air Bersih	50% (th 2002)	52%	67%	Mendekati Harapan
Fasilitas Sanitasi	63.5% (th 2002)	68%	65%	Tercapai



## Iib. Rata-Rata Capaian MDGs 11 Kab./Kota Target

### Persentase Dibawah Garis Kemiskinan

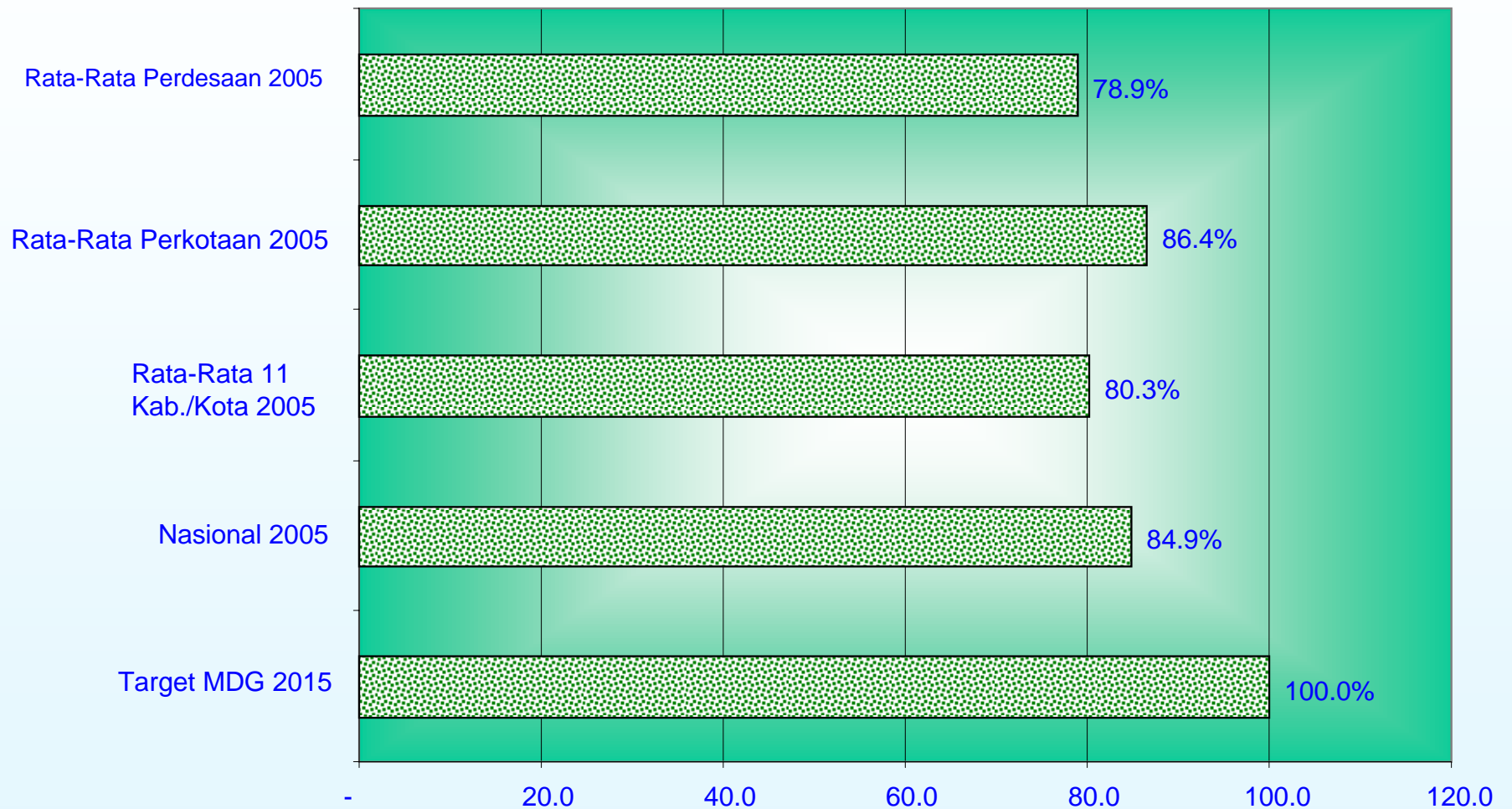






## Iib. Rata-Rata Capaian MDGs 11 Kab./Kota Target

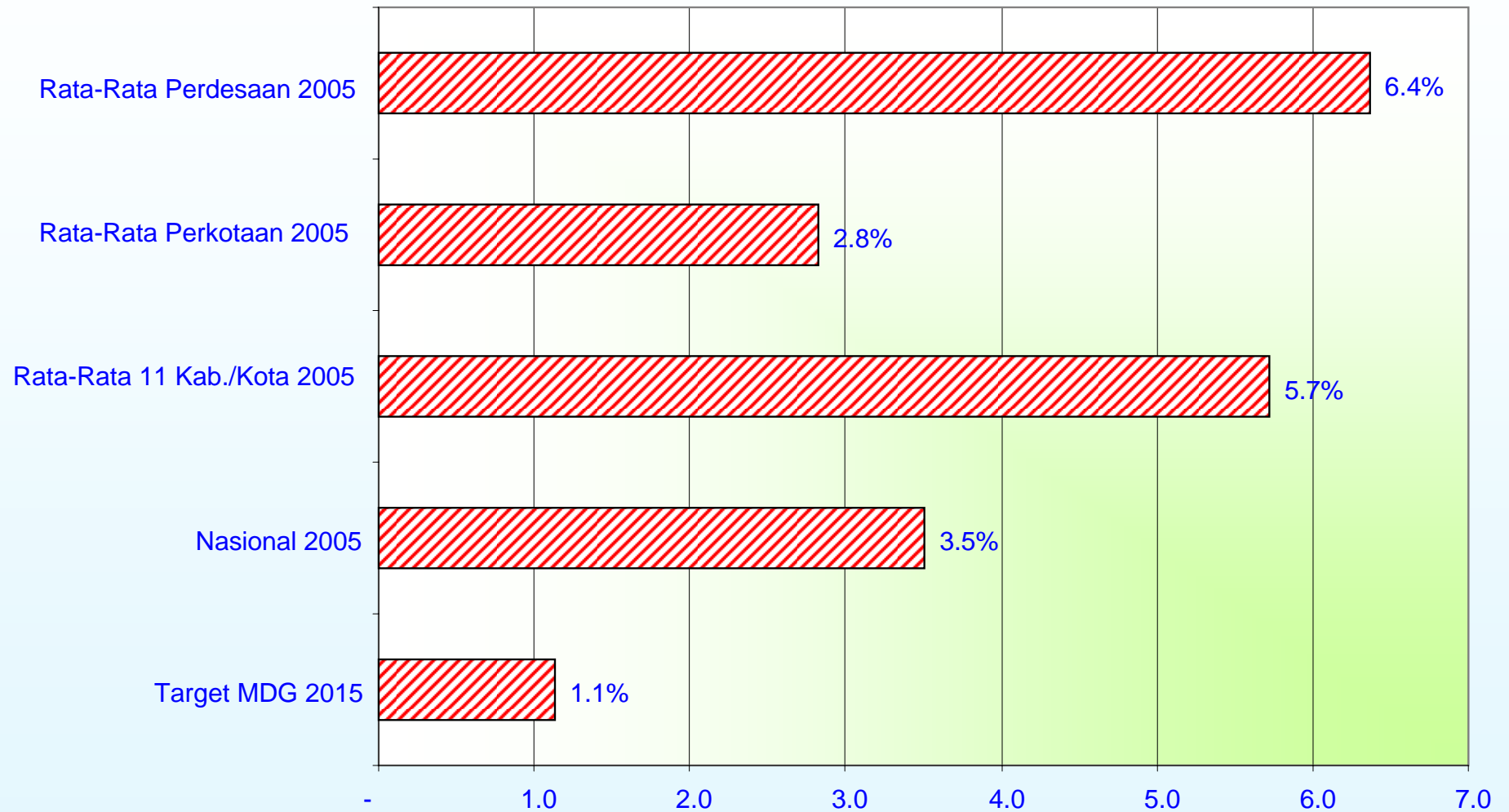
Persentase Partisipasi Wajib Belajar 9 Tahun





## Iib. Rata-Rata Capaian MDGs 11 Kab./Kota Target

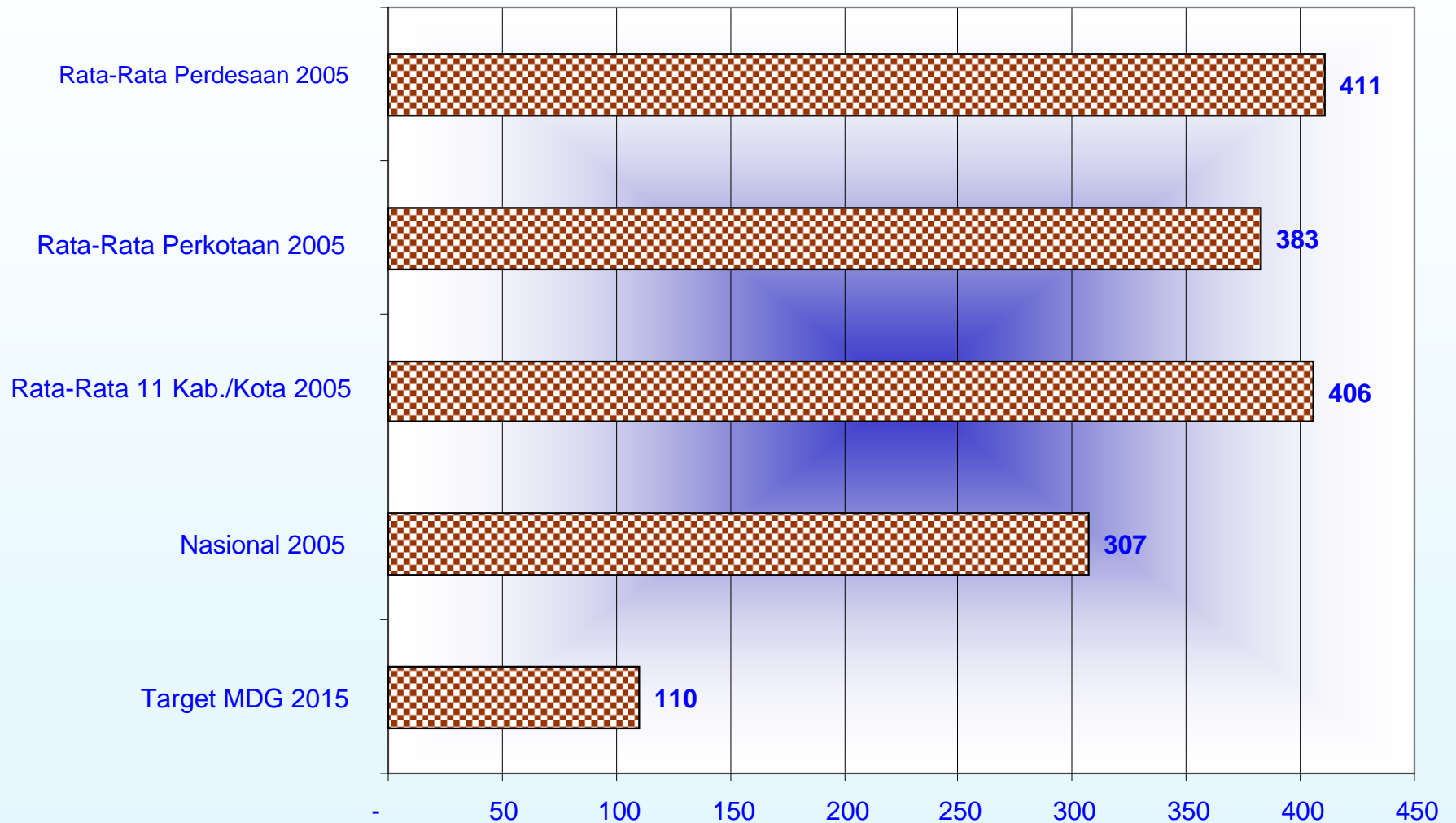
Persentase Kematian Balita





# Ib. Rata-Rata Capaian MDGs 11 Kab./Kota Target

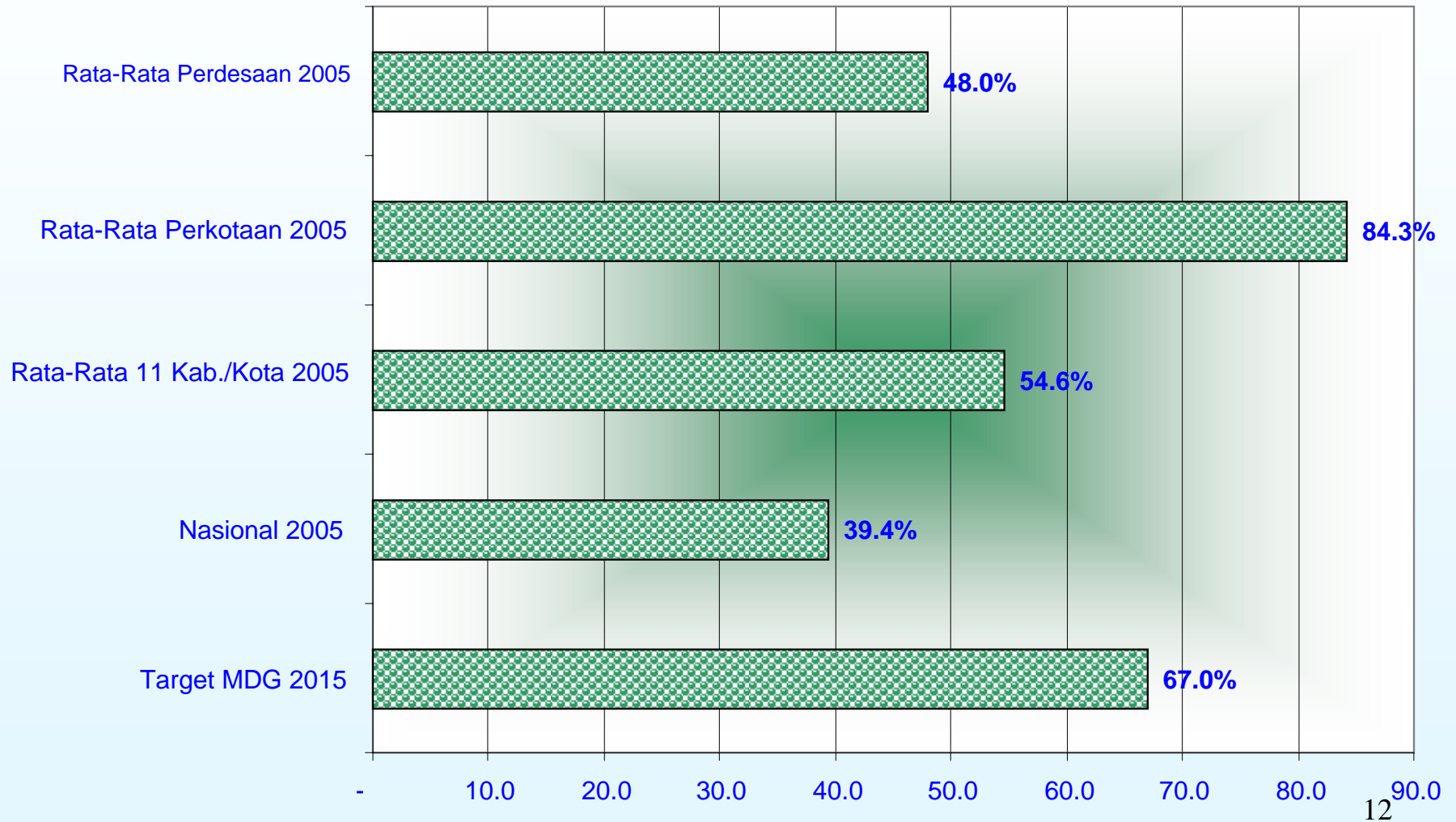
## Angka Kematian Ibu Melahirkan






## Iib. Rata-Rata Capaian MDGs 11 Kab./Kota Target

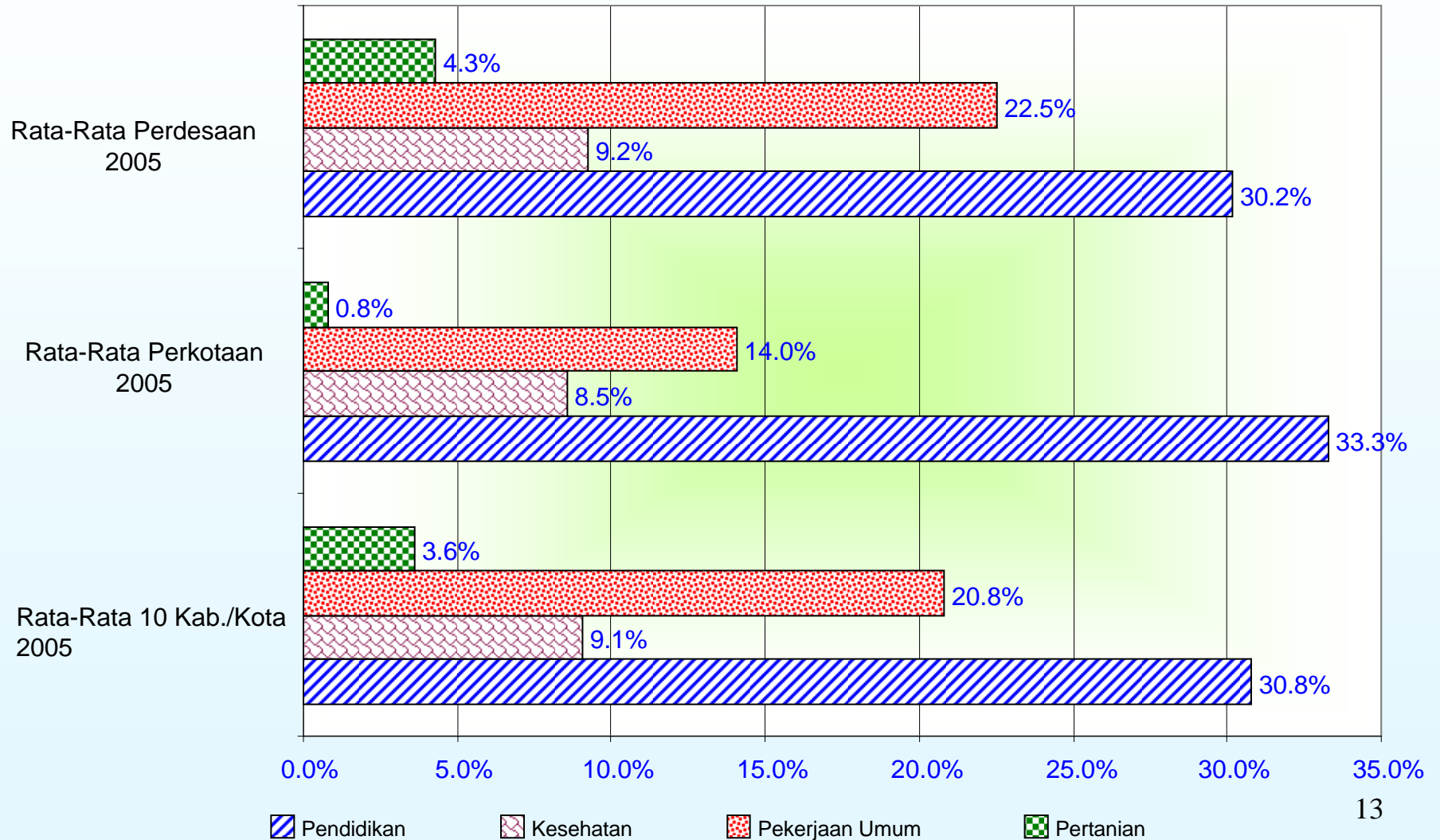
### Persentase Rumah Tangga dengan Akses Air Bersih





## Iib. Rata-Rata Capaian MDGs 11 Kab./Kota Target

Rata-Rata APBD 2007 per Sektor





# Tantangan

**Bagaimana Tujuan Pembangunan Millennium [MDGs] dapat dicapai pada tahun 2015?**



Salah satu jawaban adalah:

**MDGs dalam Rencana Kerja Pemerintah [RKP] 2008**



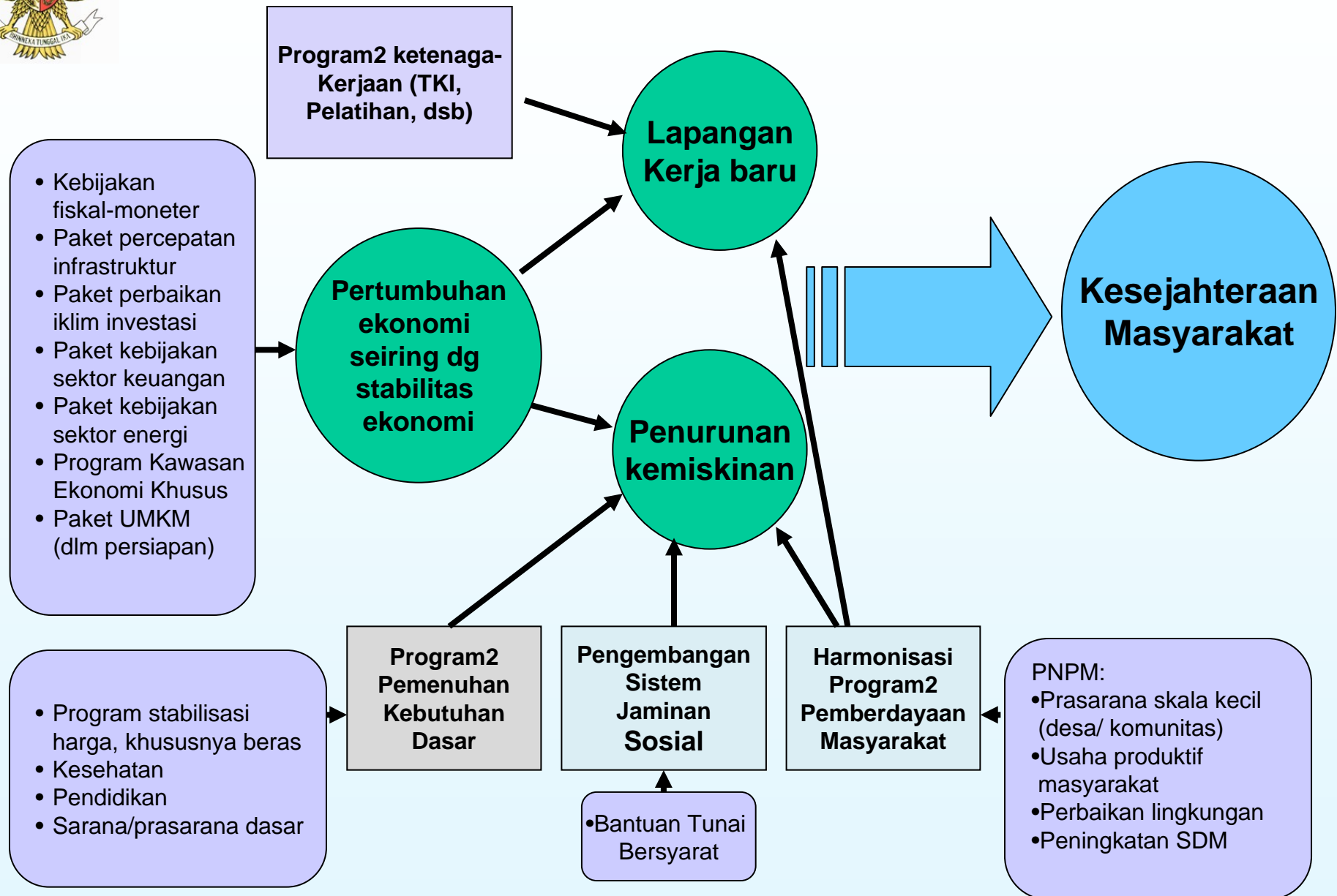
## II. MDGs dalam Rencana Kerja Pemerintah [RKP] 2008

### Tema Pokok RKP 2008

- Penurunan kemiskinan dan perbaikan distribusi pendapatan [MDGs]
- Percepatan pertumbuhan ekonomi
  - *Prasyarat utama untuk penciptaan lapangan kerja dan penurunan kemiskinan*



# Kerangka Kebijakan Pemerintah dalam RKP 2008







## Asumsi Perhitungan Angka Kemiskinan

Keterangan	Asumsi
<ul style="list-style-type: none"><li>• Inflasi 2008</li></ul>	6%
<ul style="list-style-type: none"><li>• Pertumbuhan 2008</li></ul>	6,8%
<ul style="list-style-type: none"><li>• Target PNPM 2007*</li></ul>	9 – 12 juta
<ul style="list-style-type: none"><li>• Target PKH 2007 (500 ribu RTSM)</li></ul>	2 juta
<ul style="list-style-type: none"><li>• Jumlah penduduk<ul style="list-style-type: none"><li>•2006</li><li>•2007</li><li>•2008 (proyeksi)</li></ul></li></ul>	220,3 juta jiwa 224,0 juta jiwa 225,1 juta jiwa
<ul style="list-style-type: none"><li>• Jumlah &amp; persentase penduduk miskin<ul style="list-style-type: none"><li>•Maret 2006</li><li>•2007</li><li>•2008 (Skenario 1: BLM PNPM tetap)</li><li>•2008 (Skenario 2: BLM PNPM ditingkatkan)</li></ul></li></ul>	39,1 juta (17,75%) 37,17 juta (16,58%) 35,9 juta (15,95%) 31,8 juta (14,15%)

\*) Sumber: Papanek, Februari 2007



# Arah Kebijakan

1. Menjaga Stabilitas Harga Bahan Kebutuhan Pokok;
2. Mendorong Pertumbuhan yang Berpihak pada Rakyat Miskin;
3. Menyempurnakan dan Memperluas Cakupan Program Pembangunan Berbasis Masyarakat;
4. Meningkatkan Akses Masyarakat Miskin kepada Pelayanan Dasar;
5. Membangun dan Menyempurnakan Sistem Perlindungan Sosial bagi Masyarakat Miskin.

MDGs



# Prioritas dan Fokus

---

## **PRIORITAS**

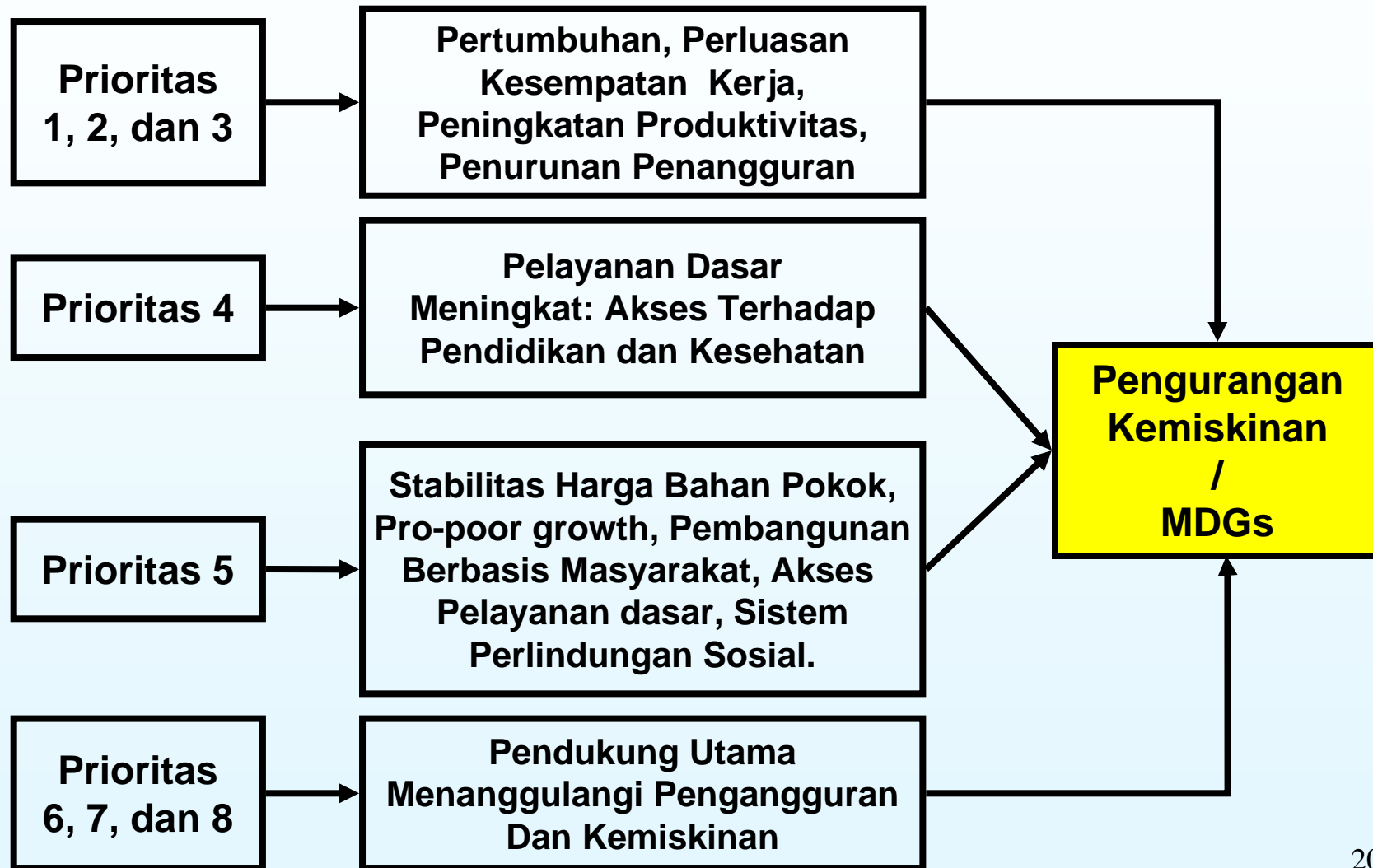
***PENINGKATAN EFEKTIVITAS  
PENANGGULANGAN KEMISKINAN***

## **FOKUS**

1. Stabilitas Harga Bahan-bahan Pokok;
2. Mendorong Pertumbuhan Yang Pro-Rakyat Miskin;
3. Menyempurnakan dan Memperluas Cakupan Program Pembangunan Berbasis Masyarakat;
4. Meningkatkan Akses Masyarakat Miskin Kepada Pelayanan Dasar;
5. Membangun dan Menyempurnakan Sistem Perlindungan Sosial bagi Masyarakat Miskin.



# Hubungan Antar Prioritas





### III. Langkah Selanjutnya

- Bagaimana Langkah Strategi Daerah dalam rangka Pencapaian MDGs pada tahun 2015?



- Mempertajam RPJMD?
- Menyusun Rencana Aksi Penanggulangan Kemiskinan Daerah?
- Harmonisasi program daerah dan program nasional? (lokasi, target, mekanisme, penganggaran, sistem informasi manajemen, pelatihan, monitoring dan evaluasi). Misalnya melalui PNPM dan PKH.
- Dan lain sebagainya....



*Terima Kasih*