



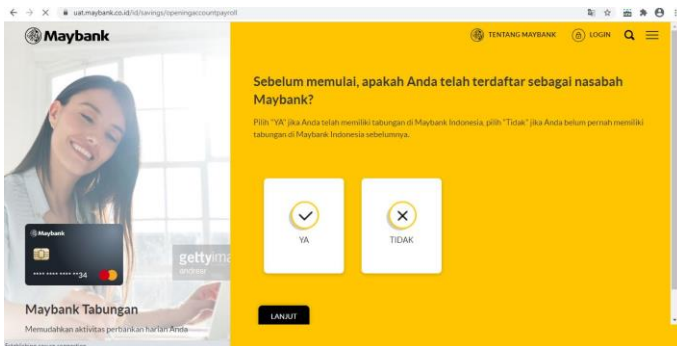
# **PANDUAN PENGISIAN PEMBUKAAN REKENING SECARA ONLINE MAYBANK MELALUI WEBSITE MAYBANK**

## Persiapan Dokumen:

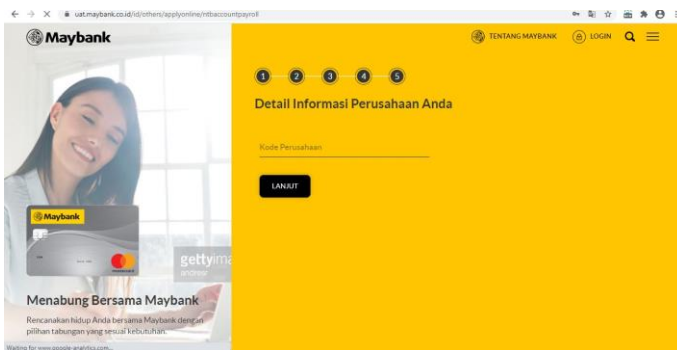
- Wajib e-KTP nasabah/scan e-KTP nasabah yang masih berlaku (Berwarna).
- Scan Foto Diri (apabila nanti saat ambil foto dari website pembukaan rekening mengalami kendala).
- Kode Perusahaan: **UNIKA2020**

## Langkah-langkah pengisian pembukaan rekening:

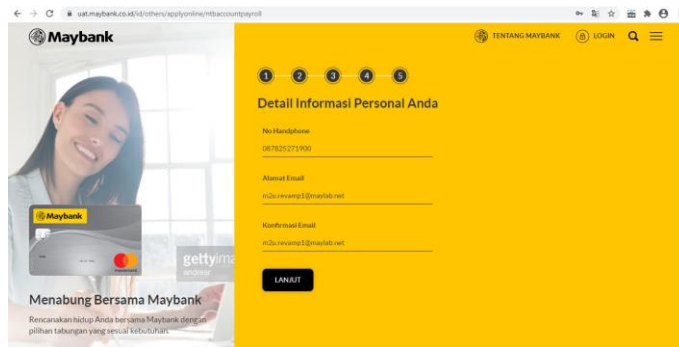
1. Akses Website dapat dilakukan melalui PC/Laptop atau pun melalui HP.
2. Direkomendasikan akses melalui website menggunakan browser Chrome atau Mozilla terbaru.
3. Akses Website di URL berikut: <https://www.maybank.co.id/id/others/applyonline/ntbaccountpayroll>



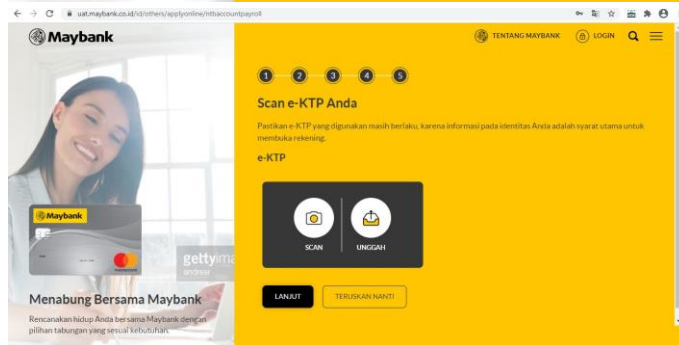
- Silahkan pilih “TIDAK” dan klik “LANJUT”.



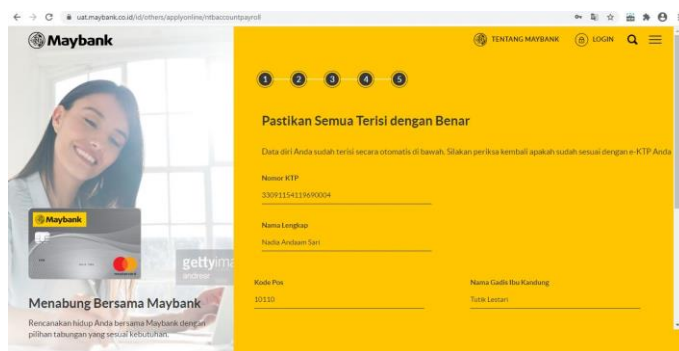
- Masukkan “Kode Perusahaan” dengan : UNIKA2020 dan klik “LANJUT”.



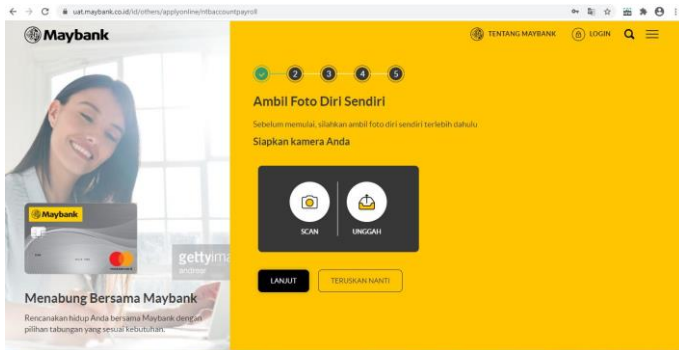
- Masukan “No Handphone” dan “Alamat Email sesuai email dari UNIKA” dan “Konfirmasi Email “ dan klik “LANJUT”.



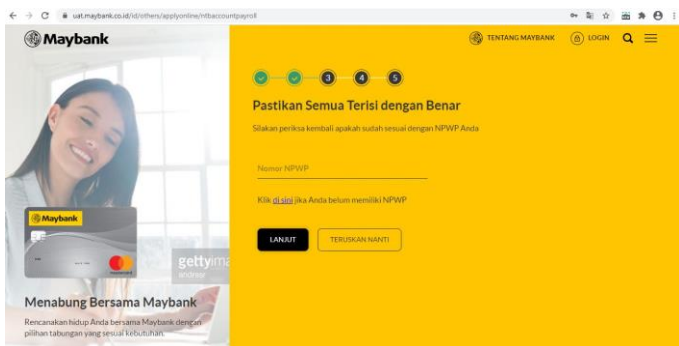
- Scan e-KTP Nasabah dengan klik tombol “SCAN” dan klik “LANJUT”
- Atau Unggah file scan e-KTP Nasabah dengan cara klik tombol “UNGGAH” dan klik “LANJUT”.



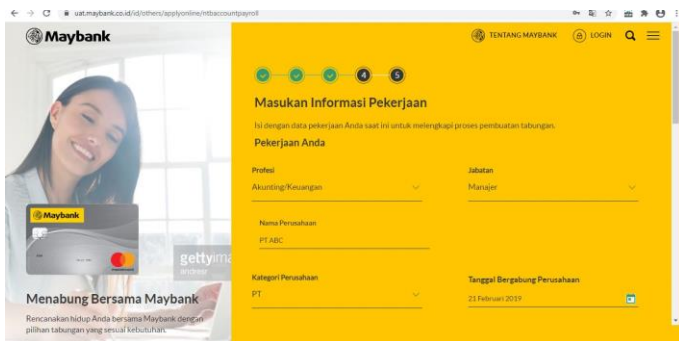
- Pastikan “ Nomor KTP”, “Nama Lengkap”, “Tanggal Lahir” dan “Kewarganegaraan” sudah benar
- Isi “Kode Pos” sesuai alamat KTP, “Nama Ibu Kandung”, “Pendidikan”, dan “Agama” kemudian klik “LANJUT”



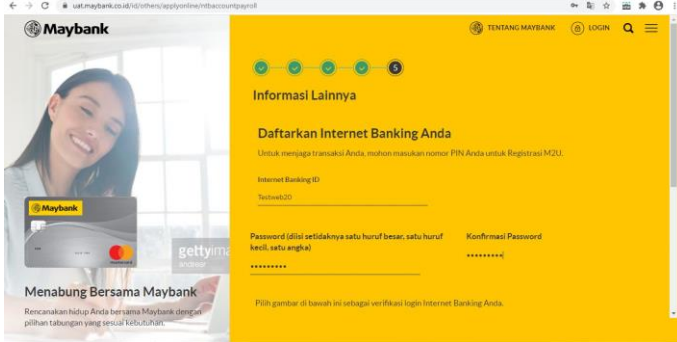
- Ambil “FOTO DIRI” dengan klik tombol “SCAN” dan klik “LANJUT”
- Atau unggah file scan “FOTO DIRI” dengan klik tombol “UNGGAH” dan klik “LANJUT”.



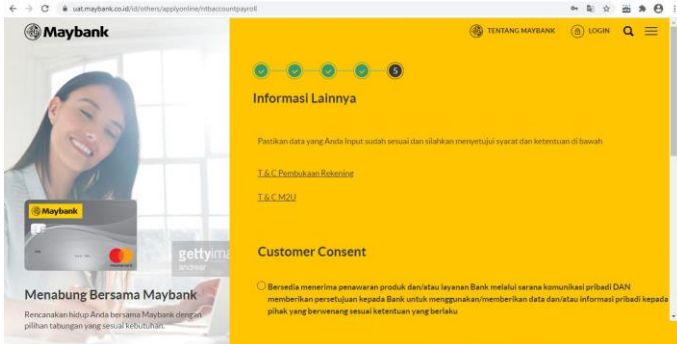
- Masukkan nomor NPWP ( **JANGAN DI SKIP** ) dengan angka “000000000000000” (0 sebanyak 15 digit) dan klik “LANJUT”.



- Periksa data pekerjaan, data keuangan dan data domisili yang sudah terisi, dan lengkapi data-data lainnya yg belum lengkap.
- Isi “Tanggal Bergabung Perusahaan” dengan 7 September 2020.
- Isi alamat informasi pekerjaan sesuai “Alamat di KTP “ dan klik “LANJUT”.



- Buat User ID Internet Banking (minimal 6 karakter terdiri dari alphanumeric/huruf dan angka), contoh: “samuel20”
- Buat “Password Internet Banking” dan “Konfirmasi Password “ (minimal 8 karakter terdiri dari Huruf besar, huruf kecil, angka dan tidak mengandung nama dan tanggal lahir), Contoh: “Unika0709” dan klik “LANJUT”



- Buat User ID Internet Banking (minimal 6 karakter terdiri dari alphanumeric/huruf dan angka), contoh: “samuel20”
- Buat “Password Internet Banking” dan “Konfirmasi Password “ (minimal 8 karakter terdiri dari Huruf besar, huruf kecil, angka dan tidak mengandung nama dan tanggal lahir), Contoh: “Unika0709” dan klik “LANJUT”



- Pembukaan rekening sudah selesai, Nasabah akan menerima email konfirmasi pembukaan rekening Maybank yang dikirimkan ke alamat email sesuai dengan data nasabah yang disediakan pada awal pembukaan rekening ini.

- Download aplikasi Maybank2U ID dengan klik Icon berikut:



- Logo Maybank2U ID adalah sbb:



Informasi terkait **system** bisa menghubungi:

**Hari : Senin - Jumat , Pkl 08.30 WIB -15.00 WIB**

**Maybank KCI Pemuda : 024-3511506-07**

**Maybank KC Sultan Agung : 024-8315590**

**WA : 08122881098**

**WA : 081363860400**

Email: [AFAnugrah@maybank.co.id](mailto:AFAnugrah@maybank.co.id)